



CONSÓRCIO PÚBLICO DE SAÚDE DA MICRORREGIÃO DE RUSSAS

Uma Gestão com Pessoas, por Resultados e Justiça Social.

Ofício CPSMR Nº. 0004 /2016

Russas, 14 de Janeiro de 2016.

Senhor Presidente,

Venho por meio deste, encaminhar o Relatório Resumido da Execução Orçamentária (RREO) a esse colendo Tribunal de Contas dos Municípios, nos termos da Lei Complementar Nº. 101/2000 e Instrução Normativa Nº. 03/2000.

Informamos que o RREO ora encaminhado refere-se ao Sexto Bimestre do exercício Financeiro de 2015, tendo sido elaborado de acordo com as especificações contidas na Portaria Nº. 407/2011 da Secretaria do Tesouro Nacional.

Atenciosamente,

Nêrilene da Silva Nery
Secretária Executiva do CPSMR

Ilmo. Conselheiro
Francisco de Paula Rocha Aguiar
Presidente do Tribunal de Contas do estado do Ceará
Fortaleza – CE

Rua Felipe Santiago, 191, Fone: (88) 3411.0797 – Centro – Russas/CE – CEP: 62900-000 CNPJ: 11.487.835/0001-34



CONSORCIO PÚBLICO DE SAÚDE DA MICRORREGIÃO DE RUSSAS
RELATÓRIO RESUMIDO DA EXECUÇÃO ORÇAMENTÁRIA
BALANÇO ORÇAMENTÁRIO
ORÇAMENTOS FISCAL E DA SEGURIDADE SOCIAL
JANEIRO A DEZEMBRO DE 2015/BIMESTRE: NOVEMBRO E DEZEMBRO

CPSMR

LRF, Art. 52, inciso I, alíneas "a" e "b" do inciso II e §1º - Anexo I

RECEITAS	PREVISÃO INICIAL	PREVISÃO ATUALIZADA	RECEITAS REALIZADAS			SALDO A REALIZAR (a-c)
			No Bimestre (b)	% (b/a)	Até o Bimestre (c)	
RECEITAS (EXCETO AS INTRA-ORÇAMENTÁRIAS) (I)						
RECEITAS CORRENTES	11.100.000,00	11.100.000,00	1.175.726,79	10,59%	8.920.037,61	2.179.962,39
RECEITA PATRIMONIAL	10.929.000,00	10.929.000,00	1.175.726,79	10,76%	8.920.037,61	2.008.962,39
Recetas Imobiliárias	0,00	0,00	47.873,63	3,21%	273.488,90	1.216.511,10
Recetas de Valores Mobiliários	1.490.000,00	1.490.000,00	47.873,63	3,21%	273.488,90	1.216.511,10
Receta de Concessões e Permissões	0,00	0,00	0,00	0,00%	0,00	0,00
Compensações Financeiras	0,00	0,00	0,00	0,00%	0,00	0,00
Outras Recetas Patrimoniais	0,00	0,00	0,00	0,00%	0,00	0,00
RECEITA DE SERVIÇOS	11.000,00	11.000,00	0,00	0,00%	0,00	11.000,00
TRANSFERÊNCIAS CORRENTES	9.413.000,00	9.413.000,00	1.123.609,80	11,94%	8.633.487,29	779.512,71
Transferências Intergovernamentais	9.183.000,00	9.183.000,00	1.123.609,80	12,24%	8.633.487,29	549.512,71
Transferências de Instituições Privadas	0,00	0,00	0,00	0,00%	0,00	0,00
Transferências do Exterior	0,00	0,00	0,00	0,00%	0,00	0,00
Transferências de Pessoas	0,00	0,00	0,00	0,00%	0,00	0,00
Transferências de Convênios	230.000,00	230.000,00	0,00	0,00%	0,00	230.000,00
Transferências para o Combate à Fome	0,00	0,00	0,00	0,00%	0,00	0,00
OUTRAS RECEITAS CORRENTES	15.000,00	15.000,00	4.243,36	28,29%	13.061,42	1.938,58
Multas e Juros de Mora	0,00	0,00	0,00	0,00%	0,00	0,00
Indenizações e Restituições	0,00	0,00	4.243,36	0,00%	13.061,42	-13.061,42
Receita da Dívida Ativa	0,00	0,00	0,00	0,00%	0,00	0,00
Receitas Diversas	15.000,00	15.000,00	0,00	0,00%	0,00	15.000,00
RECEITAS DE CAPITAL	171.000,00	171.000,00	0,00	0,00%	0,00	171.000,00
TRANSFERÊNCIAS DE CAPITAL	171.000,00	171.000,00	0,00	0,00%	0,00	171.000,00
Transferências Intergovernamentais	0,00	0,00	0,00	0,00%	0,00	0,00
Transferências de Instituições Privadas	0,00	0,00	0,00	0,00%	0,00	0,00
Transferências do Exterior	0,00	0,00	0,00	0,00%	0,00	0,00
Transferências de Pessoas	0,00	0,00	0,00	0,00%	0,00	0,00
Transferências de Outras Instituições Públicas	0,00	0,00	0,00	0,00%	0,00	0,00
Transferências de Convênios	171.000,00	171.000,00	0,00	0,00%	0,00	171.000,00
Transferências para o Combate à Fome	0,00	0,00	0,00	0,00%	0,00	0,00
RECEITAS (INTRA-ORÇAMENTÁRIAS) (II)	0,00	0,00	0,00	0,00%	0,00	0,00
RECEITAS INTRA-ORÇAMENTÁRIAS CORRENTES	0,00	0,00	0,00	0,00%	0,00	0,00
RECEITAS INTRA-ORÇAMENTÁRIAS CAPITAL	0,00	0,00	0,00	0,00%	0,00	0,00
SUBTOTAL DAS RECEITAS (III)=(I+II)	11.100.000,00	11.100.000,00	1.175.726,79	10,59%	8.920.037,61	2.179.962,39

Handwritten signature

Handwritten signature




CONSORCIO PÚBLICO DE SAÚDE DA MICRORREGIÃO DE RUSSAS
 RELATÓRIO RESUMIDO DA EXECUÇÃO ORÇAMENTÁRIA
BALANÇO ORÇAMENTÁRIO
 ORÇAMENTOS FISCAL E DA SEGURIDADE SOCIAL
 JANEIRO A DEZEMBRO DE 2015/BIMESTRE: NOVEMBRO E DEZEMBRO


LRF, Art. 52, inciso I, alíneas "a" e "b" do inciso II e §1º - Anexo I

RECEITAS	PREVISÃO INICIAL	PREVISÃO ATUALIZADA	RECEITAS REALIZADAS				SALDO A REALIZAR (e-c)
			No Bimestre (b)	Até o Bimestre (c)	% (b/a) e (c/a)		
					% (b/a)	% (c/a)	
OPERAÇÕES DE CRÉDITO / REFINANCIAMENTO (IV)							
Operações de Crédito Internas	0,00	0,00	0,00	0,00	0,00%	0,00	0,00
Mobiliária	0,00	0,00	0,00	0,00	0,00%	0,00	0,00
Contratual	0,00	0,00	0,00	0,00	0,00%	0,00	0,00
Operações de Crédito Externas	0,00	0,00	0,00	0,00	0,00%	0,00	0,00
Mobiliária	0,00	0,00	0,00	0,00	0,00%	0,00	0,00
Contratual	0,00	0,00	0,00	0,00	0,00%	0,00	0,00
SUBTOTAL C/ REFINANCIAMENTO (V) = (III + IV)	11.100.000,00	11.100.000,00	1.175.726,79	8.920.037,61	10,59%	80,36%	2.179.962,39
DÉFICIT (VI)	-	-	-	656.660,44	-	-	-
TOTAL (VII) = (V+VI)	11.100.000,00	11.100.000,00	1.175.726,79	9.575.698,05	10,59%	-	-
SALDOS DE EXERCÍCIOS ANTERIORES	2.843.673,17	2.843.673,17	-	0,00	-	-	-
Superavit Financeiro	-	-	-	0,00	-	-	-
Reabertura de créditos Adicionais	-	-	-	0,00	-	-	-

DESPESAS ORÇAMENTÁRIAS	DOTAÇÃO INICIAL (d)	DOTAÇÃO ATUALIZADA (e)	DESPESAS EMPENHADAS				SALDO (g)=(e-f)	DESPESAS LIQUIDADAS		SALDO (i)=(e-h)	DESPESAS PAGAS ATÉ O BIMESTRE (j)	INSCRITAS EM RESTOS A PAGAR NÃO PROCESSADOS (k)
			No Bimestre	Até o Bimestre (f)	No Bimestre	Até o Bimestre (h)		No Bimestre	Até o Bimestre (i)			
DESPESAS (EXCETO AS INTRA-ORÇAMENTÁRIAS)(VIII)	11.100.000,00	10.720.000,00	1.174.141,19	9.576.698,05	1.143.301,95	2.480.102,39	9.507.803,91	1.212.196,09	15.535.747,11	68.894,14		
DESPESAS CORRENTES	10.720.000,00	10.720.000,00	1.161.410,96	9.540.227,73	1.179.772,27	2.456.004,66	9.472.353,59	1.247.646,41	9.085.117,66	67.874,14		
PESSOAL E ENCARGOS SOCIAIS	5.824.000,00	6.869.800,00	1.070.050,10	6.585.109,54	284.690,46	1.610.395,74	6.585.109,54	284.690,46	6.450.629,45	0,00		
JUROS E ENCARGOS DA DÍVIDA	0,00	0,00	0,00	0,00	0,00	0,00	0,00	0,00	0,00	0,00		
OUTRAS DESPESAS CORRENTES	4.896.000,00	3.850.200,00	91.360,86	2.955.118,19	895.081,81	845.608,92	2.887.244,05	962.955,95	2.634.488,21	67.874,14		
DESPESAS DE CAPITAL	380.000,00	380.000,00	12.730,23	36.470,32	343.529,68	24.097,73	35.450,32	344.549,68	35.180,32	1.020,00		
INVESTIMENTOS	380.000,00	380.000,00	12.730,23	36.470,32	343.529,68	24.097,73	35.450,32	344.549,68	35.180,32	1.020,00		
DESPESAS INTRA-ORÇAMENTÁRIAS (IX)	0,00	0,00	0,00	0,00	0,00	0,00	0,00	0,00	0,00	0,00		
SUBTOTAL DAS DESPESAS (X) = (VIII + IX)	11.100.000,00	11.100.000,00	1.174.141,19	9.576.698,05	1.523.301,95	2.480.102,39	9.507.803,91	1.592.196,09	9.120.297,98	68.894,14		
AMORTIZAÇÃO DA DÍV. / REFINANCIAMENTO (XI)												
Amortização da Dívida Interna												
Dívida Mobiliária												
Outras Dívidas												
Amortização da Dívida Externa												
Dívida Mobiliária												
Outras Dívidas												
SUBTOTAL C/ REFINANCIAMENTO (XII) = (X + XI)	11.100.000,00	11.100.000,00	1.174.141,19	9.576.698,05	1.523.301,95	2.480.102,39	9.507.803,91	1.592.196,09	9.120.297,98	68.894,14		
SUPERÁVIT (XIII)												
TOTAL (XIV) = (XII + XIII)	11.100.000,00	11.100.000,00	1.174.141,19	9.576.698,05	1.523.301,95	2.480.102,39	9.507.803,91	1.592.196,09	9.120.297,98	68.894,14		

FONTE: Sistema ASPEC, Contabilidade do Consórcio Público de Saúde da Microrregião de Russas, 12/01/2015, 15h17m


 José Wellington da Silva - EPP
 Assessoria Contábil
 CRC CE 001214/O-3


 Nerilene da Silva Nery
 Secretária Executiva



CONSORCIO PÚBLICO DE SAÚDE DA MICRORREGIÃO DE RUSSAS
 RELATÓRIO RESUMIDO DA EXECUÇÃO ORÇAMENTÁRIA
DEMONSTRATIVO DA EXECUÇÃO DAS DESPESAS POR FUNÇÃO/SUBFUNÇÃO
 ORÇAMENTOS FISCAL E DA SEGURIDADE SOCIAL
 JANEIRO A DEZEMBRO DE 2015/BIMESTRE: NOVEMBRO E DEZEMBRO

CPSMR

LRF, Art. 52, inciso II, alínea "c" - Anexo II

FUNÇÃO/SUBFUNÇÃO	DOTAÇÃO INICIAL	DOTAÇÃO ATUALIZADA (a)	DESPESAS EMPENHADAS		SALDO (c)=(a-b)	DESPESAS LIQUIDADAS		SALDO (e)=(a-d)	Inscritas em Restos a Pagar Não Processados (f)
			No Bimestre	Até o Bimestre (b)		No Bimestre	Até o Bimestre (d)		
				(b/total b) %			(d/total d) %		
SAÚDE (EXCETO INTRA-ORÇAMENTÁRIAS)	11.100.000,00	11.100.000,00	1.174.141,19	9.576.698,05	1.523.301,95	2.480.102,39	9.507.803,91	1.592.196,09	68.894,14
Administração Geral	0,00	0,00	0,00	0,00	0,00	0,00	0,00	0,00	0,00
Formação de Recursos Humanos	0,00	0,00	0,00	0,00	0,00	0,00	0,00	0,00	0,00
Atenção Básica	0,00	0,00	0,00	0,00	0,00	0,00	0,00	0,00	0,00
Assistência Hospitalar e Ambulatorial	11.100.000,00	11.100.000,00	1.174.141,19	9.576.698,05	1.523.301,95	2.480.102,39	9.507.803,91	1.592.196,09	68.894,14
Suporte Profilático e Terapêutico	0,00	0,00	0,00	0,00	0,00	0,00	0,00	0,00	0,00
Vigilância Sanitária	0,00	0,00	0,00	0,00	0,00	0,00	0,00	0,00	0,00
DESPESAS INTRAORÇAMENTÁRIAS	0,00	0,00	0,00	0,00	0,00	0,00	0,00	0,00	0,00
TOTAL	11.100.000,00	11.100.000,00	1.174.141,19	9.576.698,05	1.523.301,95	2.480.102,39	9.507.803,91	1.592.196,09	68.894,14

FONTE: Sistema ASPEC, Contabilidade do Consórcio Público de Saúde da Microrregião de Russas, 11/11/2015, 10h53m

Nerlene da Silva Nery
 Secretária Executiva

José Wellington da Silva - EPP
 Assessoria Contábil
 CRC CE 001214/O-3

Demonstrativo das Despesas com Saúde - Fonte Tesouro do Estado do Ceará

CONSORCIO PÚBLICO DE SAÚDE DA MICRORREGIÃO DE RUSSAS - FONTE TESOURO DO ESTADO DO CEARÁ
 RELATÓRIO RESUMIDO DA EXECUÇÃO ORÇAMENTÁRIA
DEMONSTRATIVO DAS RECEITAS E DESPESAS COM AÇÕES E SERVIÇOS PÚBLICOS DE SAÚDE
 ORÇAMENTOS DA SEGURIDADE SOCIAL
JANEIRO A DEZEMBRO DE 2015


RRFO - ANEXO 12 (LC 141/2012, art. 35 e Portaria STN nº 72/2012, art. 11, II, b)


R\$ 1,00

DESPESAS COM SAÚDE EXECUTADAS EM CONSORCIO PÚBLICO Consórcio Público de Saúde da Microrregião de Russas	VALORES TRANSFERIDOS POR CONTRATO DE RATEIO - ESTADO DO CEARÁ (a)	DESPESAS EMPENHADAS		DESPESAS LIQUIDADAS		Inscritas em Restos a Pagar não Processados ¹
		Até o Bimestre (b)	% (b/a) x 100	Até o Bimestre (c)	% (c/a) x 100	
DESPESAS CORRENTES						
Pessoal e Encargos Sociais		5.926.981,61	110,50	5.884.814,00	109,72	42.167,63
Juros e Encargos da Dívida		4.091.078,78	76,27	4.091.078,78	76,27	-
Outras Despesas Correntes	5.363.658,18	1.835.902,83	34,23	1.793.735,22	33,44	42.167,63
DESPESAS DE CAPITAL		22.657,63	0,42	22.023,94	0,41	633,69
Investimentos		22.657,63	0,42	22.023,94	0,41	633,69
Inversões Financeiras		-	0,00	-	0,00	-
Amortização da Dívida		-	0,00	-	0,00	-
TOTAL DAS DESPESAS COM SAÚDE (I)		5.949.639,24	110,93	5.906.837,94	110,13	42.801,32
DESPESAS COM SAÚDE NÃO COMPUTADAS PARA FINS DE APURAÇÃO DO PERCENTUAL MÍNIMO						
DESPESA COM ASSISTÊNCIA À SAÚDE QUE NÃO ATENDE AO PRINCÍPIO DE ACESSO UNIVERSAL						
DESPESAS CUSTEADAS COM OUTROS RECURSOS		879.746,38	0,00	873.417,55	0,00	6.328,84
Recursos de Transferência do Sistema Único de Saúde - SUS		879.746,38	14,79	873.417,55	14,79	6.328,84
Recursos de Operações de Crédito		-	0,00	-	0,00	-
Outros Recursos		-	0,00	-	0,00	-
OUTRAS AÇÕES E SERVIÇOS NÃO COMPUTADOS		-	0,00	-	0,00	-
RESTOS A PAGAR NÃO PROCESSADOS INSCRITOS INDEVIDAMENTE NO EXERCÍCIO SEM DISPONIBILIDADE FINANCEIRA		-	0,00	-	0,00	-
DESPESAS CUSTEADAS COM DISPONIBILIDADE DE CAIXA VINCULADA AOS RESTOS A PAGAR CANCELADOS		-	0,00	-	0,00	-
DESPESAS CUSTEADAS COM RECURSOS VINCULADOS À PARCELA DO PERCENTUAL MÍNIMO QUE NÃO FOI APLICADA EM AÇÕES E SERVIÇOS DE SAÚDE EM EXERCÍCIOS ANTERIORES		-	0,00	-	0,00	-
TOTAL DAS DESPESAS COM SAÚDE NÃO COMPUTADAS (II)		879.746,38	14,79	873.417,55	14,79	6.328,84
TOTAL DAS DESPESAS COM AÇÕES E SERVIÇOS PÚBLICOS DE SAÚDE (III) = (I - II)		5.069.892,86	96,14	5.033.420,39	95,34	36.472,48

¹ Essa coluna poderá ser apresentada somente no último bimestre

FONTE: Sistema ASPEC, Contabilidade do Consórcio Público de Saúde da Microrregião de Russas


 Nerilene da Silva Nery
 Secretária Executiva


 José Wellington da Silva - EPP
 Assessoria Contábil
 CRC CE 001214/O-3

Demonstrativo das Despesas com Saúde - Fonte Município de Jaguaratama

CONSORCIO PÚBLICO DE SAÚDE DA MICRORREGIÃO DE RUSSAS - FONTE MUNICÍPIO DE JAGUARETAMA
 RELATÓRIO RESUMIDO DA EXECUÇÃO ORÇAMENTÁRIA
DEMONSTRATIVO DAS RECEITAS E DESPESAS COM AÇÕES E SERVIÇOS PÚBLICOS DE SAÚDE
 ORÇAMENTOS DA SEGURIDADE SOCIAL
JANEIRO A DEZEMBRO DE 2015


RREO - ANEXO 12 (LC 141/2012, art. 35 e Portaria STN nº 72/2012, art. 11, II, b)


R\$ 1,00

DESPESAS COM SAÚDE EXECUTADAS EM CONSORCIO PÚBLICO Consórcio Público de Saúde da Microrregião de Russas	VALORES TRANSFERIDOS POR CONTRATO DE RATEIO - MUNICÍPIO DE JAGUARETAMA (a)	DESPESAS EMPENHADAS		DESPESAS LIQUIDADAS		Inscritas em Restos a Pagar Processadas ¹
		Até o Bimestre (b)	% (b/a) x 100	Até o Bimestre (c)	% (c/a) x 100	
DESPESAS CORRENTES						
Pessoal e Encargos Sociais		267.855,62	110,50	265.949,96	109,72	1.905,66
Juros e Encargos da Dívida		184.886,42	76,27	184.886,42	76,27	-
Outras Despesas Correntes	242.397,58	82.969,20	34,23	81.063,54	33,44	1.905,66
DESPESAS DE CAPITAL		1.023,96	0,42	995,32	0,41	28,64
Investimentos		-	0,00	-	0,00	-
Inversões Financeiras		-	0,00	-	0,00	-
Amortização da Dívida		-	0,00	-	0,00	-
TOTAL DAS DESPESAS COM SAÚDE (I)		268.879,58	110,93	266.945,28	110,13	1.934,30
DESPESAS COM SAÚDE NÃO COMPUTADAS PARA FINS DE APURAÇÃO DO PERCENTUAL MÍNIMO						
DESPESA COM ASSISTÊNCIA À SAÚDE QUE NÃO ATENDE AO PRINCÍPIO DE ACESSO UNIVERSAL						
DESPESAS CUSTEADAS COM OUTROS RECURSOS						
Recursos de Transferência do Sistema Único de Saúde - SUS		-	-	-	-	-
Recursos de Operações de Crédito		-	-	-	-	-
Outros Recursos		-	-	-	-	-
OUTRAS AÇÕES E SERVIÇOS NÃO COMPUTADOS						
RESTOS A PAGAR NÃO PROCESSADOS INSCRITOS INDEVIDAMENTE NO EXERCÍCIO SEM DISPONIBILIDADE FINANCEIRA						
DESPESAS CUSTEADAS COM DISPONIBILIDADE DE CAIXA VINCULADA AOS RESTOS A PAGAR CANCELADOS						
DESPESAS CUSTEADAS COM RECURSOS VINCULADOS À PARCELA DO PERCENTUAL MÍNIMO QUE NÃO FOI APLICADA EM AÇÕES E SERVIÇOS DE SAÚDE EM EXERCÍCIOS ANTERIORES						
TOTAL DAS DESPESAS COM SAÚDE NÃO COMPUTADAS (II)						
TOTAL DAS DESPESAS COM AÇÕES E SERVIÇOS PÚBLICOS DE SAÚDE (III) = (I - II)		268.879,58	110,93	266.945,28	110,13	1.934,30

¹ Essa coluna poderá ser apresentada somente no último bimestre

FONTE: Sistema ASPEC, Contabilidade do Consórcio Público de Saúde da Microrregião de Russas


 Nerilene da Silva Nery
 Secretária Executiva


 José Wellington da Silva - EPP
 Assessoria Contábil
 CRC CE 001214/O-3

Demonstrativo das Despesas com Saúde - Fonte Município de Jaguaruana

CONSORCIO PÚBLICO DE SAÚDE DA MICRORREGIÃO DE RUSSAS - FONTE MUNICÍPIO DE JAGUARUANA
 RELATÓRIO RESUMIDO DA EXECUÇÃO ORÇAMENTÁRIA
DEMONSTRATIVO DAS RECEITAS E DESPESAS COM AÇÕES E SERVIÇOS PÚBLICOS DE SAÚDE
 ORÇAMENTOS DA SEGURIDADE SOCIAL
JANEIRO A DEZEMBRO DE 2015

RREO - ANEXO 12 (LC 141/2012, art. 35 e Portaria STN nº 72/2012, art. 11, II, b)

DESPESAS COM SAÚDE EXECUTADAS EM CONSORCIO PÚBLICO
Consórcio Público de Saúde da Microrregião de Russas


DESPESAS CORRENTES Pessoal e Encargos Sociais Juros e Encargos da Dívida Outras Despesas Correntes DESPESAS DE CAPITAL Investimentos Inversões Financeiras Amortização da Dívida	VALORES TRANSFERIDOS POR CONTRATO DE RATEIO - MUNICÍPIO DE JAGUARUANA (a)	DESPESAS EMPENHADAS		DESPESAS LIQUIDADAS		Inscritas em Restos a Pagar não Processadas ¹
		Até o Bimestre (b)	% (b/a) x 100	Até o Bimestre (c)	% (c/a) x 100	
		649.259,77	110,50	644.640,60	109,72	4.619,17
		448.149,34	76,27	448.149,34	76,27	-
		-	0,00	-	0,00	-
	587.551,59	201.110,43	34,23	196.491,26	33,44	4.619,17
		2.481,99	0,42	2.412,57	0,41	69,42
		2.481,99	0,42	2.412,57	0,41	69,42
		-	0,00	-	0,00	-
		-	0,00	-	0,00	-
TOTAL DAS DESPESAS COM SAÚDE (I)		651.741,76	110,93	647.053,17	110,13	4.688,59


DESPESAS COM SAÚDE NÃO COMPUTADAS PARA FINS DE APURAÇÃO DO PERCENTUAL MÍNIMO

DESPESA COM ASSISTÊNCIA À SAÚDE QUE NÃO ATENDE AO PRINCÍPIO DE ACESSO UNIVERSAL DESPESAS CUSTEADAS COM OUTROS RECURSOS Recursos de Transferência do Sistema Único de Saúde - SUS Recursos de Operações de Crédito Outros Recursos OUTRAS AÇÕES E SERVIÇOS NÃO COMPUTADOS RESTOS A PAGAR NÃO PROCESSADOS INSCRITOS INDEVIDAMENTE NO EXERCÍCIO SEM DISPONIBILIDADE FINANCEIRA DESPESAS CUSTEADAS COM DISPONIBILIDADE DE CAIXA VINCULADA AOS RESTOS A PAGAR CANCELADOS DESPESAS CUSTEADAS COM RECURSOS VINCULADOS À PARCELA DO PERCENTUAL MÍNIMO QUE NÃO FOI APLICADA EM AÇÕES E SERVIÇOS DE SAÚDE EM EXERCÍCIOS ANTERIORES	DESPESAS EMPENHADAS		DESPESAS LIQUIDADAS		Inscritas em Restos a Pagar não Processadas ¹	
	Até o Bimestre (d)	% (e/fb)x100	Até o Bimestre (f)	% (f/fc)x100		
	-	-	-	-	-	
	-	-	-	-	-	
	-	-	-	-	-	
	-	-	-	-	-	
	-	-	-	-	-	
	-	-	-	-	-	
	-	-	-	-	-	
	-	-	-	-	-	
	-	-	-	-	-	
TOTAL DAS DESPESAS COM SAÚDE NÃO COMPUTADAS (II)						
TOTAL DAS DESPESAS COM AÇÕES E SERVIÇOS PÚBLICOS DE SAÚDE (III) = (I - II)		651.741,76	110,93	647.053,17	110,13	4.688,59

¹ Essa coluna poderá ser apresentada somente no último bimestre

FONTE: Sistema ASPEC, Contabilidade do Consórcio Público de Saúde da Microrregião de RUSSAS


 Nelilene da Silva Nery
 Secretária Executiva


 José Wellington da Silva - EPP
 Assessoria Contábil
 CRC CE 001214/O-3

Demonstrativo das Despesas com Saúde - Fonte Município de Morada Nova

CONSORCIO PÚBLICO DE SAÚDE DA MICRORREGIÃO DE RUSSAS - FONTE MUNICÍPIO DE MORADA NOVA
RELATÓRIO RESUMIDO DA EXECUÇÃO ORÇAMENTÁRIA
DEMONSTRATIVO DAS RECEITAS E DESPESAS COM AÇÕES E SERVIÇOS PÚBLICOS DE SAÚDE
ORÇAMENTOS DA SEGURIDADE SOCIAL
JANEIRO A DEZEMBRO DE 2015


RREO - ANEXO 12 (LC 141/2012, art. 35 e Portaria STN nº 72/2012, art. 11, II, b)


R\$ 1,00

DESPESAS COM SAÚDE EXECUTADAS EM CONSORCIO PÚBLICO Consortório Público de Saúde da Microrregião de Russas (Por Grupo de Natureza da Despesa)	VALORES TRANSFERIDOS POR CONTRATO DE RATEIO - MUNICÍPIO DE MORADA NOVA (a)	DESPESAS EMPENHADAS		DESPESAS LIQUIDADAS		Inscritas em Restos a Pagar não Processadas ¹
		Até o Bimestre (b)	% (b/a) x 100	Até o Bimestre (c)	% (c/a) x 100	
DESPESAS CORRENTES						
Pessoal e Encargos Sociais		1.003.268,12	110,50	996.130,35	109,72	7.137,77
Juros e Encargos da Dívida		692.502,38	76,27	692.502,38	76,27	-
Outras Despesas Correntes	907.913,61	-	0,00	-	0,00	-
DESPESAS DE CAPITAL						
Investimentos		310.765,74	34,23	303.627,97	33,44	7.137,77
Inversões Financeiras		3.835,29	0,42	3.728,02	0,41	107,27
Amortização da Dívida		-	0,00	-	0,00	-
TOTAL DAS DESPESAS COM SAÚDE (I)		1.007.103,41	110,93	999.858,37	110,13	7.245,04
DESPESAS COM SAÚDE NÃO COMPUTADAS PARA FINS DE APURAÇÃO DO PERCENTUAL MÍNIMO						
DESPESA COM ASSISTÊNCIA À SAÚDE QUE NÃO ATENDE AO PRINCÍPIO DE ACESSO UNIVERSAL						
DESPESAS CUSTEADAS COM OUTROS RECURSOS		-	-	-	-	-
Recursos de Transferência do Sistema Único de Saúde - SUS		-	-	-	-	-
Recursos de Operações de Crédito		-	-	-	-	-
Outros Recursos		-	-	-	-	-
OUTRAS AÇÕES E SERVIÇOS NÃO COMPUTADOS		-	-	-	-	-
RESTOS A PAGAR NÃO PROCESSADOS INSCRITOS INDEVIDAMENTE NO EXERCÍCIO SEM DISPONIBILIDADE FINANCEIRA		-	-	-	-	-
DESPESAS CUSTEADAS COM DISPONIBILIDADE DE CAIXA VINCULADA AOS RESTOS A PAGAR CANCELADOS		-	-	-	-	-
DESPESAS CUSTEADAS COM RECURSOS VINCULADOS À PARCELA DO PERCENTUAL MÍNIMO QUE NÃO FOI APLICADA EM AÇÕES E SERVIÇOS DE SAÚDE EM EXERCÍCIOS ANTERIORES		-	-	-	-	-
TOTAL DAS DESPESAS COM SAÚDE NÃO COMPUTADAS (II)						
TOTAL DAS DESPESAS COM AÇÕES E SERVIÇOS PÚBLICOS DE SAÚDE (III) = (I - II)		1.007.103,41	110,93	999.858,37	110,13	7.245,04

¹ Essa coluna poderá ser apresentada somente no último bimestre

FONTE: Sistema ASPEC, Contabilidade do Consórcio Público de Saúde da Microrregião de Russas


Nerliene da Silva Mery
Secretária Executiva


José Wellington da Silva - EPP
Assessoria Contábil
CRC CE 001214/O-3

Demonstrativo das Despesas com Saúde - Fonte Tesouro Município de Palhano

CONSORCIO PÚBLICO DE SAÚDE DA MICRORREGIÃO DE RUSSAS - FONTE MUNICÍPIO DE PALHANO
RELATÓRIO RESUMIDO DA EXECUÇÃO ORÇAMENTÁRIA
DEMONSTRATIVO DAS RECEITAS E DESPESAS COM AÇÕES E SERVIÇOS PÚBLICOS DE SAÚDE
ORÇAMENTOS DA SEGURIDADE SOCIAL
JANEIRO A DEZEMBRO DE 2015


RREO - ANEXO 12 (LC 141/2012, art. 35 e Portaria STN nº 72/2012, art. 11, II, b)


R\$ 1,00

DESPESAS COM SAÚDE EXECUTADAS EM CONSORCIO PÚBLICO Consórcio Público de Saúde da Microrregião de Russas (Por Grupo de Natureza da Despesa)	VALORES TRANSFERIDOS POR CONTRATO DE RATEIO - MUNICÍPIO DE PALHANO (a)	DESPESAS EMPENHADAS		DESPESAS LIQUIDADAS		Inscritas em Restos a Pagar não Processadas ¹
		Até o Bimestre (b)	% (b/a) x 100	Até o Bimestre (c)	% (c/a) x 100	
DESPESAS CORRENTES						
Pessoal e Encargos Sociais		224.361,26	110,50	222.765,04	109,72	1.596,22
Juros e Encargos da Dívida		154.864,59	76,27	154.864,59	76,27	-
Outras Despesas Correntes	203.037,09	69.496,67	0,00	-	0,00	1.596,22
DESPESAS DE CAPITAL		857,69	0,42	833,70	0,41	23,99
Investimentos		857,69	0,42	833,70	0,41	23,99
Inversões Financeiras		-	0,00	-	0,00	-
Amortização da Dívida		-	0,00	-	0,00	-
TOTAL DAS DESPESAS COM SAÚDE (I)		225.218,95	110,93	223.598,74	110,13	1.620,21
DESPESAS COM SAÚDE NÃO COMPUTADAS PARA FINS DE APURAÇÃO DO PERCENTUAL MÍNIMO						
DESPESA COM ASSISTÊNCIA À SAÚDE QUE NÃO ATENDE AO PRINCÍPIO DE ACESSO UNIVERSAL		-	-	-	-	-
DESPESAS CUSTEADAS COM OUTROS RECURSOS		-	-	-	-	-
Recursos de Transferência do Sistema Único de Saúde - SUS		-	-	-	-	-
Recursos de Operações de Crédito		-	-	-	-	-
Outros Recursos		-	-	-	-	-
OUTRAS AÇÕES E SERVIÇOS NÃO COMPUTADOS		-	-	-	-	-
RESTOS A PAGAR NÃO PROCESSADOS INSCRITOS INDEVIDAMENTE NO EXERCÍCIO SEM DISPONIBILIDADE FINANCEIRA		-	-	-	-	-
DESPESAS CUSTEADAS COM DISPONIBILIDADE DE CAIXA VINCULADA AOS RESTOS A PAGAR CANCELADOS		-	-	-	-	-
DESPESAS CUSTEADAS COM RECURSOS VINCULADOS À PARCELA DO PERCENTUAL MÍNIMO QUE NÃO FOI APLICADA EM AÇÕES E SERVIÇOS DE SAÚDE EM EXERCÍCIOS ANTERIORES		-	-	-	-	-
TOTAL DAS DESPESAS COM SAÚDE NÃO COMPUTADAS (II)		-	-	-	-	-
TOTAL DAS DESPESAS COM AÇÕES E SERVIÇOS PÚBLICOS DE SAÚDE (III) = (I - II)		225.218,95	110,93	223.598,74	110,13	1.620,21

¹ Essa coluna poderá ser apresentada somente no último bimestre

FONTE: Sistema ASPEC, Contabilidade do Consórcio Público de Saúde da Microrregião de Russas


Nerlene da Silva Nery
Secretária Executiva


José Wellington da Silva - EPP
Assessoria Contábil
CRC CE 001214/O-3

Demonstrativo das Despesas com Saúde - Fonte Município de Russas

CONSORCÍO PÚBLICO DE SAÚDE DA MICRORREGIÃO DE RUSSAS - FONTE MUNICÍPIO DE RUSSAS
RELATÓRIO RESUMIDO DA EXECUÇÃO ORÇAMENTÁRIA
DEMONSTRATIVO DAS RECEITAS E DESPESAS COM AÇÕES E SERVIÇOS PÚBLICOS DE SAÚDE
ORÇAMENTOS DA SEGURIDADE SOCIAL
JANEIRO A DEZEMBRO DE 2015

RREO - ANEXO 12 (LC 141/2012, art. 35 e Portaria STN nº 72/2012, art. 11, II, b)

DESPESAS COM SAÚDE EXECUTADAS EM CONSORCÍO PÚBLICO

Consórcio Público de Saúde da Microrregião de Russas

(Por Grupo de Natureza da Despesa)

DESPESAS CORRENTES	VALORES TRANSFERIDOS POR CONTRATO DE RATEIO - MUNICÍPIO DE RUSSAS (a)	DESPESAS EMPENHADAS		DESPESAS LIQUIDADAS		Inscritas em Restos a Pagar não Processados ¹
		Até o Bimestre (b)	% (b/a) x 100	Até o Bimestre (c)	% (c/a) x 100	
Pessoal e Encargos Sociais		1.468.501,33	110,50	1.458.053,65	109,72	10.447,68
Juros e Encargos da Dívida		1.013.628,02	76,27	1.013.628,02	76,27	-
Outras Despesas Correntes	1.328.929,24	-	0,00	-	0,00	-
DESPESAS DE CAPITAL		454.873,31	34,23	444.425,63	33,44	10.447,68
Investimentos		5.613,78	0,42	5.456,77	0,41	157,01
Inversões Financeiras		-	0,00	-	0,00	-
Amortização da Dívida		-	0,00	-	0,00	-
TOTAL DAS DESPESAS COM SAÚDE (I)		1.474.115,11	110,93	1.463.510,42	110,13	10.604,69

DESPESAS COM SAÚDE NÃO COMPUTADAS PARA FINS DE APURAÇÃO DO PERCENTUAL MÍNIMO


DESPESA COM ASSISTÊNCIA À SAÚDE QUE NÃO ATENDE AO PRINCÍPIO DE ACESSO UNIVERSAL	DESPESAS EMPENHADAS		DESPESAS LIQUIDADAS		Inscritas em Restos a Pagar não Processados ¹
	Até o Bimestre (d)	% (e/Ib)x100	Até o Bimestre (f)	% (f/Ic)x100	
DESPESAS CUSTEADAS COM OUTROS RECURSOS	-	-	-	-	-
Recursos de Transferência do Sistema Único de Saúde - SUS	-	-	-	-	-
Recursos de Operações de Crédito	-	-	-	-	-
Outros Recursos	-	-	-	-	-
OUTRAS AÇÕES E SERVIÇOS NÃO COMPUTADOS	-	-	-	-	-
RESTOS A PAGAR NÃO PROCESSADOS INSCRITOS INDEVIDAMENTE NO EXERCÍCIO SEM DISPONIBILIDADE FINANCEIRA	-	-	-	-	-
DESPESAS CUSTEADAS COM DISPONIBILIDADE DE CAIXA VINCULADA AOS RESTOS A PAGAR CANCELADOS	-	-	-	-	-
DESPESAS CUSTEADAS COM RECURSOS VINCULADOS À PARCELA DO PERCENTUAL MÍNIMO QUE NÃO FOI APLICADA EM AÇÕES E SERVIÇOS DE SAÚDE EM EXERCÍCIOS ANTERIORES	-	-	-	-	-
TOTAL DAS DESPESAS COM SAÚDE NÃO COMPUTADAS (II)					


TOTAL DAS DESPESAS COM AÇÕES E SERVIÇOS PÚBLICOS DE SAÚDE (III) = (I - II)

1.474.115,11	110,93	1.463.510,42	110,13	10.604,69
--------------	--------	--------------	--------	-----------

¹ Essa coluna poderá ser apresentada somente no último bimestre

FONTE: Sistema ASPEC, Contabilidade do Consórcio Público de Saúde da Microrregião de RUSSAS


Nerilene da Silva Nery
Secretária Executiva


José Wellington da Silva - EPP
Assessoria Contábil
CRC CE 001214/O-3