



CONSÓRCIO PÚBLICO DE SAÚDE DA MICRORREGIÃO DE RUSSAS

Uma Gestão com Pessoas, por Resultados e Justiça Social.

Ofício Nº. 115 /2016

Russas, 16 de Setembro de 2016.

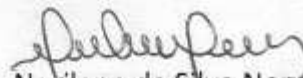
Senhor Presidente,

Venho por meio deste, encaminhar o Relatório Resumido da Execução Orçamentária (RREO) a esse colendo Tribunal de Contas dos Municípios, nos termos da Lei Complementar Nº. 101/2000 e Portaria do STN Nº. 72/2012.

Informamos que o RREO ora encaminhado refere-se ao Quarto Bimestre do exercício Financeiro de 2016, tendo sido elaborado de acordo com as especificações contidas na Portaria Nº. 553/2014 da Secretaria do Tesouro Nacional.

Informamos ainda, que o presente RREO está publicado na Internet, conforme determina o art. 48 da Lei Complementar Nº. 101/2000, no endereço <http://www.cpsmrussas.com.br/>.

Atenciosamente,


Nerilene da Silva Nery
Secretária Executiva

Ilmo. Conselheiro
Francisco de Paula Rocha Aguiar
Presidente do Tribunal de Contas do estado do Ceará
Fortaleza – CE



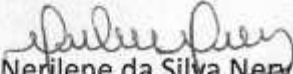
CONSÓRCIO PÚBLICO DE SAÚDE DA MICRORREGIÃO DE RUSSAS

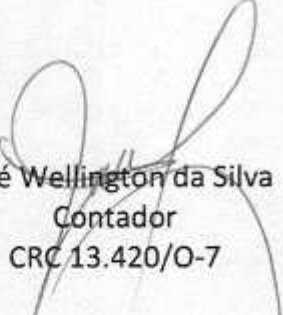
Uma Gestão com Pessoas, por Resultados e Justiça Social.

DECLARAÇÃO DE PUBLICAÇÃO DO RELATÓRIO RESUMIDO DA EXECUÇÃO ORÇAMENTÁRIA

Declaro, sob as penas da Lei, que o Relatório Resumido da Execução Orçamentária, do Consórcio Público de Saúde da Microrregião de Russas no Estado do Ceará, relativo ao 4º bimestre do Exercício Financeiro de 2016, foi publicado em 15 de setembro de 2016, no site <http://www.cpsmrussas.com.br/>, por tempo indeterminado, contendo os elementos dispostos nos art. 52 e 53 da Lei Complementar n°. 101, de 04 de maio 2000.

Russas – CE, 16 de Setembro de 2016.


Nerilene da Silva Nery
Secretária Executiva


José Wellington da Silva
Contador
CRC 13.420/O-7



CONSORCIO PÚBLICO DE SAÚDE DA MICROREGIÃO DE RUSSAS
 RELATÓRIO RESUMIDO DA EXECUÇÃO ORÇAMENTÁRIA
 BALANÇO ORÇAMENTÁRIO
 ORÇAMENTOS FISCAL E DA SEGURIDADE SOCIAL
 JANEIRO A AGOSTO DE 2016/BIESTRRE: JULHO E AGOSTO

UF: Art. 52, inciso I, alíneas "a" e "b" do inciso II e §1º - Anexo 1

RECEITAS	PREVISÃO		RECEITAS REALIZADAS		Até o Bimestre (c)	%	SALDO A REALIZAR (a-c)
	INICIAL	ATUALIZADA	No Bimestre (b)	% (b/b)			
RECEITAS (EXCETO AS INTRA-ORÇAMENTÁRIAS)(I)	9.700.000,00	9.700.000,00	1.466.325,21	15,12%	5.829.473,20	60,10%	3.870.526,80
RECEITAS CORRENTES	9.670.000,00	9.670.000,00	1.466.325,21	15,16%	5.829.473,20	60,28%	3.840.526,80
RECEITA PATRIMONIAL	250.000,00	250.000,00	32.181,70	12,87%	116.191,03	46,48%	133.808,97
Recetas Imobiliárias	0,00	0,00	0,00	0,00%	116.191,03	46,48%	116.191,03
Recetas de Valores Mobiliários	250.000,00	250.000,00	32.181,70	12,87%	0,00	0,00%	0,00
Receita de Concessões e Permissões	0,00	0,00	0,00	0,00%	0,00	0,00%	0,00
Compensações Financeiras	0,00	0,00	0,00	0,00%	0,00	0,00%	0,00
Outras Receitas Patrimoniais	0,00	0,00	0,00	0,00%	0,00	0,00%	0,00
RECEITA DE SERVIÇOS	0,00	0,00	0,00	0,00%	0,00	0,00%	0,00
TRANSFERÊNCIAS CORRENTES	9.410.000,00	9.410.000,00	1.432.582,52	15,22%	5.707.117,36	60,65%	3.702.882,64
Transferências Intergovernamentais	9.300.000,00	9.300.000,00	1.432.582,52	15,40%	5.707.117,36	61,37%	3.592.882,64
Transferências de Instituições Privadas	0,00	0,00	0,00	0,00%	0,00	0,00%	0,00
Transferências do Exterior	0,00	0,00	0,00	0,00%	0,00	0,00%	0,00
Transferências de Pessoas	0,00	0,00	0,00	0,00%	0,00	0,00%	0,00
Transferências de Convênios	110.000,00	110.000,00	0,00	0,00%	0,00	0,00%	110.000,00
Transferências para o Combate à Fome	0,00	0,00	0,00	0,00%	0,00	0,00%	0,00
OUTRAS RECEITAS CORRENTES	10.000,00	10.000,00	1.560,99	15,61%	6.164,81	61,65%	3.835,19
Multas e Juros de Mora	0,00	0,00	0,00	0,00%	0,00	0,00%	0,00
Indenizações e Restituições	5.000,00	5.000,00	1.560,99	31,22%	6.164,81	123,29%	-1.164,81
Receita da Dívida Ativa	0,00	0,00	0,00	0,00%	0,00	0,00%	0,00
Receitas Diversas	5.000,00	5.000,00	0,00	0,00%	0,00	0,00%	5.000,00
RECEITAS DE CAPITAL	30.000,00	30.000,00	0,00	0,00%	0,00	0,00%	30.000,00
TRANSFERÊNCIAS DE CAPITAL	30.000,00	30.000,00	0,00	0,00%	0,00	0,00%	30.000,00
Transferências Intergovernamentais	0,00	0,00	0,00	0,00%	0,00	0,00%	0,00
Transferências de Instituições Privadas	0,00	0,00	0,00	0,00%	0,00	0,00%	0,00
Transferências do Exterior	0,00	0,00	0,00	0,00%	0,00	0,00%	0,00
Transferências de Pessoas	0,00	0,00	0,00	0,00%	0,00	0,00%	0,00
Transferências de Outras Instituições Públicas	30.000,00	30.000,00	0,00	0,00%	0,00	0,00%	30.000,00
Transferências de Convênios	0,00	0,00	0,00	0,00%	0,00	0,00%	0,00
Transferências para o Combate à Fome	0,00	0,00	0,00	0,00%	0,00	0,00%	0,00
RECEITAS (INTRA-ORÇAMENTÁRIAS) (II)	0,00	0,00	0,00	0,00%	0,00	0,00%	0,00
RECEITAS INTRA-ORÇAMENTÁRIAS CORRENTES	0,00	0,00	0,00	0,00%	0,00	0,00%	0,00
RECEITAS INTRA-ORÇAMENTÁRIAS CAPITAL	0,00	0,00	0,00	0,00%	0,00	0,00%	0,00
SUBTOTAL DAS RECEITAS (III) = (I+II)	9.700.000,00	9.700.000,00	1.466.325,21	15,12%	5.829.473,20	60,10%	3.870.526,80



CONSORCIO PÚBLICO DE SAÚDE DA MICRORREGIÃO DE RUSSAS
 RELATÓRIO RESUMIDO DA EXECUÇÃO ORÇAMENTÁRIA
BALANÇO ORÇAMENTÁRIO
 ORÇAMENTOS FISCAL E DA SEGURIDADE SOCIAL
 JANEIRO A AGOSTO DE 2016/BIMESTRE: JULHO E AGOSTO

LEI, Art. 52, inciso I, alíneas "a" e "b" do inciso II e §1º - Anexo 1

R\$ 1,00

RECEITAS	PREVISÃO INICIAL	PREVISÃO ATUALIZADA	RECEITAS REALIZADAS		Até o Bimestre (c)	%	SALDO A REALIZAR (a-c)	
			No Bimestre (b)	% (y/a)				
			% (x/b)					
OPERAÇÕES DE CRÉDITO / REFINANCIAMENTO (IV)	0,00	0,00	0,00	0,00%	0,00	0,00%	0,00	
Operações de Crédito Internas	0,00	0,00	0,00	0,00%	0,00	0,00%	0,00	
Mobiliária	0,00	0,00	0,00	0,00%	0,00	0,00%	0,00	
Contratual	0,00	0,00	0,00	0,00%	0,00	0,00%	0,00	
Operações de Crédito Externas	0,00	0,00	0,00	0,00%	0,00	0,00%	0,00	
Mobiliária	0,00	0,00	0,00	0,00%	0,00	0,00%	0,00	
Contratual	0,00	0,00	0,00	0,00%	0,00	0,00%	0,00	
SUBTOTAL C/ REFINANCIAMENTO (V) = (III + IV)	9.700.000,00	9.700.000,00	1.466.325,21	15,12%	5.829.473,20	60,10%	3.870.526,80	
DEFICIT (VI)	-	-	51.667,66	-	-	-	-	
TOTAL (VII) = (V+VI)	9.700.000,00	9.700.000,00	1.466.325,21	15,12%	5.881.140,86	-	-	
SALDOS DE EXERCÍCIOS ANTERIORES	-	-	-	-	-	-	-	
Superavit Financeiro	-	-	-	-	-	-	-	
Reabertura de créditos Adicionais	-	-	-	-	-	-	-	
DESPESAS ORÇAMENTÁRIAS	DOTAÇÃO INICIAL (d)	DOTAÇÃO ATUALIZADA (e)	DESPESAS EMPENHADAS		DESPESAS LIQUIDADAS		DESPESAS PAGAS ATÉ O BIMESTRE (j)	INSCRITAS EM RESTOS A PAGAR NÃO PROCESSADOS (k)
			No Bimestre	Até o Bimestre (f)	No Bimestre	Até o Bimestre (h)	(i) = (e-i)	
DESPESAS (EXCETO AS INTRA-ORÇAMENTÁRIAS) (VIII)	9.700.000,00	9.537.500,00	1.162.648,76	7.203.836,17	1.413.615,84	5.881.140,86	3.656.359,14	1.322.695,31
DESPESAS CORRENTES	9.540.000,00	9.537.500,00	1.161.268,76	7.169.049,22	1.413.615,84	5.847.733,91	3.689.766,09	1.321.315,31
PESSOAL E ENCARGOS SOCIAIS	6.424.000,00	6.453.000,00	801.786,13	5.169.238,49	942.794,97	4.093.522,30	2.359.477,70	1.075.716,19
JUROS E ENCARGOS DA DÍVIDA	0,00	0,00	0,00	0,00	0,00	0,00	0,00	0,00
OUTRAS DESPESAS CORRENTES	3.116.000,00	3.084.500,00	359.482,63	1.999.810,73	470.860,87	1.794.211,61	1.330.288,39	245.599,12
DESPESAS DE CAPITAL	160.000,00	162.500,00	1.380,00	34.786,95	0,00	33.406,95	129.093,05	1.380,00
INVESTIMENTOS	160.000,00	162.500,00	1.380,00	34.786,95	0,00	33.406,95	129.093,05	1.380,00
DESPESAS INTRA-ORÇAMENTÁRIAS (IX)	0,00	0,00	0,00	0,00	0,00	0,00	0,00	0,00
SUBTOTAL DAS DESPESAS (X) = (VIII + IX)	9.700.000,00	9.700.000,00	1.162.648,76	7.203.836,17	1.413.615,84	5.881.140,86	3.818.859,14	1.322.695,31
AMORTIZAÇÃO DA DIV. / REFINANCIAMENTO (XI)	-	-	-	-	-	-	-	-
Amortização da Dívida Interna	-	-	-	-	-	-	-	-
Dívida Mobiliária	-	-	-	-	-	-	-	-
Outras Dívidas	-	-	-	-	-	-	-	-
Amortização da Dívida Externa	-	-	-	-	-	-	-	-
Dívida Mobiliária	-	-	-	-	-	-	-	-
Outras Dívidas	-	-	-	-	-	-	-	-
SUBTOTAL C/ REFINANCIAMENTO (XII) = (X + XI)	9.700.000,00	9.700.000,00	1.162.648,76	7.203.836,17	1.413.615,84	5.881.140,86	3.818.859,14	1.322.695,31
SUPERAVIT (XIII)	-	-	-	-	-	-	-	-
TOTAL (XIV) = (XII + XIII)	9.700.000,00	9.700.000,00	1.162.648,76	7.203.836,17	1.413.615,84	5.881.140,86	3.818.859,14	1.322.695,31

Fonte: Sistema ASPEC, Contabilidade do Consórcio Público de Saúde da Microrregião de Russas, 12/09/2016, 09h18m

Mirylene da Silva Nery
 Mirylene da Silva Nery
 Secretária Executiva

José Wellington da Silva
 José Wellington da Silva
 Contador
 CRC 13.420/O-7



CPSMR

CONSORCIO PÚBLICO DE SAÚDE DA MICRORREGIÃO DE RUSSAS
RELATÓRIO RESUMIDO DA EXECUÇÃO ORÇAMENTÁRIA
DEMONSTRATIVO DA EXECUÇÃO DAS DESPESAS POR FUNÇÃO/SUBFUNÇÃO
ORÇAMENTOS FISCAL E DA SEGURIDADE SOCIAL
JANEIRO A AGOSTO DE 2016/BIMESTRE: JULHO E AGOSTO

LRF, Art. 52, inciso II, alínea "c" - Anexo II

R\$ 1,00

FUNÇÃO/SUBFUNÇÃO	DOTAÇÃO		DOTAÇÃO ATUALIZADA (a)	DESPESAS EMPENHADAS			SALDO (c)=(a-b)	DESPESAS LIQUIDADAS			SALDO (e)=(a-d)
	INICIAL	0,00		No Bimestre	Até o Bimestre (b)	(b/total b) %		No Bimestre	Até o Bimestre (d)	(d/total d) %	
DESPESAS (EXCETO INTRA-ORÇAMENTÁRIAS)	9.700.000,00	0,00	9.700.000,00	1.162.648,76	100,00%	1.413.615,84	5.881.140,86	100,00%	3.818.859,14		
SAÚDE	9.700.000,00	0,00	9.700.000,00	1.162.648,76	100,00%	1.413.615,84	5.881.140,86	100,00%	3.818.859,14		
Administração Geral	0,00	0,00	0,00	0,00	0,00%	0,00	0,00	0,00%	0,00		
Formação de Recursos Humanos	0,00	0,00	0,00	0,00	0,00%	0,00	0,00	0,00%	0,00		
Atenção Básica	0,00	0,00	0,00	0,00	0,00%	0,00	0,00	0,00%	0,00		
Assistência Hospitalar e Ambulatorial	9.700.000,00	0,00	9.700.000,00	1.162.648,76	100,00%	1.413.615,84	5.881.140,86	100,00%	3.818.859,14		
Suporte Profilático e Terapêutico	0,00	0,00	0,00	0,00	0,00%	0,00	0,00	0,00%	0,00		
Vigilância Sanitária	0,00	0,00	0,00	0,00	0,00%	0,00	0,00	0,00%	0,00		
DESPESAS INTRAORÇAMENTÁRIAS	0,00	0,00	0,00	0,00	0,00%	0,00	0,00	0,00%	0,00		
TOTAL	9.700.000,00	0,00	9.700.000,00	1.162.648,76	100,00%	1.413.615,84	5.881.140,86	100,00%	3.818.859,14		

FONTE: Sistema ASPEC, Contabilidade do Consórcio Público de Saúde da Microrregião de Russas, 12/09/2016, 09h18m

Neliane da Silva Nery
Secretária Executiva

José Wellington da Silva
Contador
CRC 13.420/O-7